


Merckblatt

Die Bayerischen Obst- und
Gartenbauvereine informieren



Herausgegeben vom Bayerischen Landesverband für Gartenbau und Landespflege e. V.

www.gartenbauvereine.org



Das ist Floris Beet. Kennst du die Pflanzen, die hier wachsen? Gibt es die auch in deinem Garten?

Willst du wissen, was Flori sonst noch angebaut hat? Dann schneide die unten stehenden Karten aus und rate. Erfinde auch eigene Pflanzenrätsel!

Lösung: Apfelbaum, Sonnenblumen, Himbeeren, Johannisbeeren, Tomaten, Kopfsalat, Kamille, Bohnen, Erdbeeren, Kohlrabi

Meine Früchte können riesig groß und bis zu 50 kg schwer werden.

Bei mir geht es um die Wurzel. Die schmeckt sogar roh und enthält viel Vitamin A.

Meine Körner wachsen an einem Kolben und schmecken süß.


Rot, rund und ein bisschen scharf – so sind meine Knöllchen.

Ich bin aus Südamerika eingewandert. Die Indianer nannten mich „Tomate“.

Mein Name enthält einen Jungennamen. Sehr oft schwimme ich in der Suppe.

Wenn Flori sein Beet

bestellt...



.... muss er gut planen. Denn die meisten Gemüsepflanzen darf er nicht jedes Jahr an der gleichen Stelle anbauen. Warum? Jedes Gewächs entzieht dem Boden Nährstoffe, gibt auch wieder Stoffe an den Boden ab und lockt Krankheiten und Schädlinge an. Steht eine Gemüseart jedes Jahr am selben Platz, haben die ungebetenen Gäste ein leichtes Spiel. Sie können die Pflanzen immer wieder befallen und schädigen.

Was kann man dagegen tun?

Zum einen muss man natürlich regelmäßig düngen. Außerdem hilft es, die verschiedenen Gemüsepflanzen immer wieder in andere Beete zu setzen. Flori macht es so: In einem Jahr pflanzt er eine Gurke. Im nächsten Jahr sät er dort Gelbe Rüben und im übernächsten Jahr steckt er Bohnen. Klingt einfach, oder? Um eine gute Ernte zu bekommen,

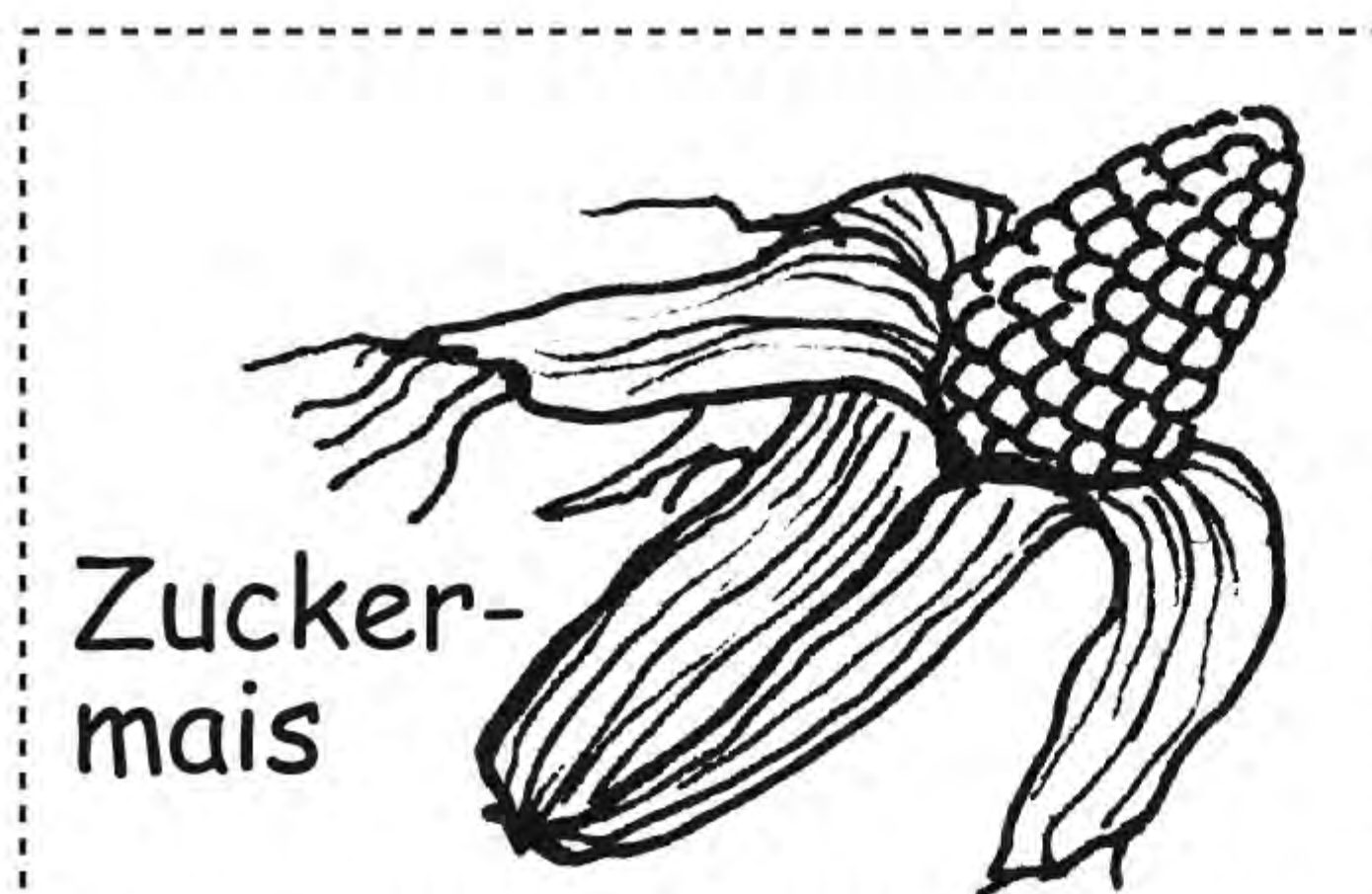
muss man aber sehr gut Bescheid über die verschiedenen Gemüsearten wissen: Hat eine Pflanze großen Appetit wie alle Kohlarten, Gurken, Kartoffeln und Kürbis oder ist sie genügsam wie Feldsalat, Bohnen und Erbsen? Außerdem sollte man nur solche Pflanzen zusammen anbauen, die gleiche Ansprüche an den Standort stellen.




Herzenslust




Gemüse und Blumen kann man streng in Reih und Glied pflanzen. Viel lustiger sieht es aus, wenn sie in Form eines Musters wachsen. Flori hat das hier mit einem Herz aus Gartenkresse probiert. Wenn du es nachmachen willst, musst du den Gartenboden auflockern und dann schön glatt streichen. Zieh mit dem Finger eine Furche (etwa 1 cm tief) in Herzform, säe die Kressesamen in die Furche und gieße gut an. Schon nach wenigen Tagen grünt die Kresse nach Herzenslust.




Zucker-
mais




Gelbe Rübe




Kürbis



Petersilie



Tomate



Radieschen